





































Symboles d'entretien des textiles

LAVAGE (cuvier) 												
	pro-gramme normal	pro-gramme modéré	pro-gramme normal	pro-gramme modéré	pro-gramme normal	pro-gramme modéré	pro-gramme très modéré	pro-gramme normal	pro-gramme modéré	pro-gramme très modéré	lavage à la main	ne pas laver
<p>Les chiffres inscrits sur le cuvier indiquent la <i>température maximale</i> de lavage en °C. La barre placée sous le cuvier prescrit un <i>traitement mécanique plus doux</i>. Elle distingue les cycles de lavage qui, par ex., conviennent spécialement aux articles faciles à entretenir et sensibles aux sollicitations mécaniques des machines à laver. La <i>double barre</i> indique un traitement <i>très doux</i>.</p>												
CHLORAGE (triangle) 												
	tout blanchiment autorisé				agent de blanchiment oxygéné / non chloré uniquement				ne pas blanchir			
SÉCHAGE À LA MACHINE (séchoir rotatif) 												
	séchage à tambour rotatif possible température et cycle de séchage normaux				séchage à tambour rotatif possible température modérée et cycle normal				ne pas sécher à la machine			
<p>Les points placés à l'intérieur du symbole indique les niveaux de sollicitation maximale.</p>												
REPASSAGE (fer à repasser) 												
	repassage à température élevée (200 °C)			repassage à température moyenne (150 °C)			repassage à température faible (110 °C) ne pas utiliser de fer à vapeur			ne pas repasser		
<p>Les points placés à l'intérieur du symbole indiquent les niveaux de température.</p>												
NETTOYAGE À SEC ET À L'EAU (tambour de nettoyage professionnel) 												
	nettoyage à sec traitement normal		nettoyage à sec traitement modéré		nettoyage à sec traitement normal		nettoyage à sec traitement modéré		ne pas nettoyer à sec			
<p>Les lettres inscrites dans le cercle s'adressent aux entreprises de nettoyage à sec. Elles spécifient les <i>solvants</i> pouvant être utilisés. La barre placée sous le cercle prescrit un <i>traitement plus doux</i> (une réduction des sollicitations mécaniques, de l'adjonction d'eau et de la température).</p>												
												
Nettoyage à l'eau professionnel traitement normal		Nettoyage à l'eau professionnel traitement modéré			Nettoyage à l'eau professionnel traitement très modéré			ne pas nettoyer à l'eau				
<p>Les lettres inscrites dans le cercle s'adressent aux entreprises de nettoyage à sec. Elles spécifient que le lavage professionnel est possible. La barre placée sous le cercle prescrit un <i>traitement plus doux</i> (une réduction des sollicitations mécaniques, de l'adjonction d'eau et de la température). La <i>double barre</i> indique un traitement <i>très doux</i>.</p>												